

REISE- VERBINDUNGEN

AB/BIS SYLT 2018/2019

Stand: Juni 2018



INHALT

FLUGVERBINDUNGEN

BREMEN [BRE]	3
DÜSSELDÖRF [DUS]	4
FRANKFURT/MAIN [FRA]	5
HAMBURG [HAM]	6
KÖLN/BONN [CGN]	7
MANNHEIM [MHG]	8
MÜNCHEN [MUC]	9
STUTTGART [STR]	10
WILHELMSHAVEN [WHV]	11

BASEL [BSL]	12
BERN [BER]	13
ZÜRICH [ZRH]	14

KLAGENFURT [KLU]	15
SALZBURG [SZG]	16
WIEN [VIE]	17

ANREISE MIT DEM ZUG

REGIONALBAHN	18
DB SYLT SHUTTLE PLUS	18
IC	19

ANREISE MIT DEM AUTO

DB SYLT SHUTTLE	20
RDC AUTOZUG	20
SYLTFÄHRE	21

KONTAKT

22



AB/BIS **BREMEN [BRE]**

FLUGANBIETER YOURWAYS

ZEITRAUM Juli bis September

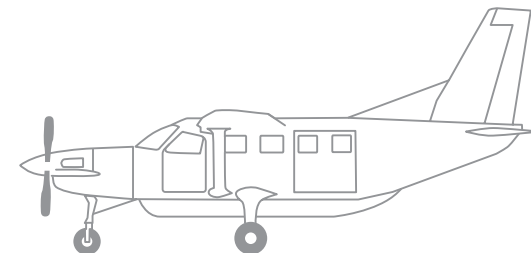
HÄUFIGKEIT jeweils am Freitagnachmittag,
am Samstagmorgen sowie am Sonntagnachmittag

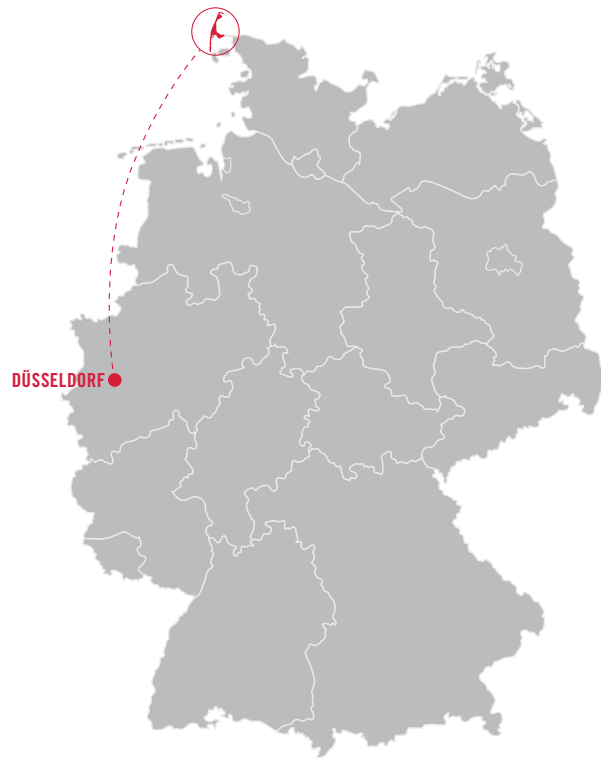
FLUGDAUER ca. 1 Stunde

WEITERE INFOS buchbar unter yourways.de
oder Tel. +49 (0)4743 95695 90

FLUGZEUG TYP Quest Kodiak / Cessna Grand Caravan EX

SITZPLÄTZE 8 / 9





AB/BIS DÜSSELDORF [DUS]

FLUGANBIETER EUROWINGS

ZEITRAUM ganzjährig

HÄUFIGKEIT täglich ab 25. März 2018

FLUGDAUER ca. 1 Stunde

WEITERE INFOS Umstieg-Flughafen für diverse ganzjährige „Via-Verbindungen“ (z.B. Wien, Zürich etc.) von Eurowings
Achtung: Check-in schließt 30min vor geplanter Abflugzeit

CONDOR

27. April bis 28. Oktober

freitags, sonntags


ca. 1 Stunde

Umstieg in Düsseldorf möglich. Attraktive Optionsbuchungen beim Check-in (Prio-Paket).
Achtung: Check-in schließt 45min vor geplanter Abflugzeit

EUROWINGS FLÜGE BIS ENDE MÄRZ 2019 BUCHBAR

FLUGZEUG TYP / SITZPLÄTZE

Eurowings A320 / Sitzplätze 180



Eurowings Bombardier Q400 / Sitzplätze 76



Condor A320 / Sitzplätze 180





AB/BIS **FRANKFURT/MAIN [FRA]**

FLUGANBIETER LUFTHANSA

ZEITRAUM ganzjährig

HÄUFIGKEIT 19. März bis 9. September
1 x wöchentlich (sonntags)

26. März bis 14. Oktober
1 x wöchentlich (samstags)

FLUGDAUER ca. 1 Stunde

WEITERE INFOS Zu Feiertagen wie 1. Mai, Himmelfahrt, Pfingsten usw. werden ebenfalls Flüge an weiteren Wochentagen angeboten.

Achtung: Check-in schließt 30min vor geplanter Abflugzeit

FLUGZEUG TYP / SITZPLÄTZE

Embraer 190 / Sitzplätze 94



Embraer 195 / Sitzplätze 120



Bombardier CRJ700 / Sitzplätze 70



Bombardier CRJ900 / Sitzplätze 90



Airbus 319 / Sitzplätze 138



Airbus 320 / Sitzplätze 168





AB/BIS **HAMBURG [HAM]**

FLUGANBIETER SYLTAIR

ZEITRAUM 29. März bis 4. Oktober

HÄUFIGKEIT täglich (außer samstags)
bis zu zwei mal pro Tag

FLUGDAUER ca. 1 Stunde

WEITERE INFOS **Achtung:** Check-in schließt
30min vor geplanter Abflugzeit

YOURWAYS

Juni bis Oktober

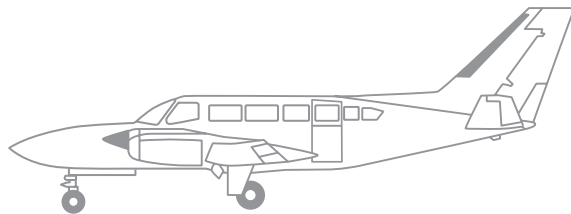
jeweils vor- und nachmittags am
Montag, Donnerstag, Freitag,
Samstag und Sonntag

ca. 1 Stunde

buchbar unter yourways.de
oder Tel. +49 (0)4743 95695 90

FLUGZEUG TYP / SITZPLÄTZE

Cessna C404 (vorwiegend) / P 68 (abhängig von Buchungszahlen)
Sitzplätze 9 / 5



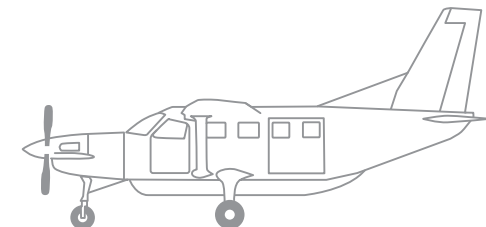
Beispielhafter Flugzeugtyp Cessna C404

Dornier 328
Sitzplätze ca. 31



Beispielhafter Flugzeugtyp Dornier 328

Quest Kodiak / Cessna Grand Caravan
Sitzplätze 8 / 9





AB/BIS **KÖLN/BONN [CGN]**

FLUGANBIETER EUROWINGS

ZEITRAUM 26. März bis 28. Oktober

HÄUFIGKEIT 3 x wöchentlich
(donnerstags, freitags, sonntags)

FLUGDAUER ca. 1 Stunde

WEITERE INFOS Umstieg-Flughafen für diverse ganzjährige „Via-Verbindungen“
(z.B. Wien, Zürich etc.) von Eurowings.

Achtung: Check-in schließt 30min vor geplanter Abflugzeit

FLUGZEUG TYP Eurowings A320

SITZPLÄTZE 180





AB/BIS **MANNHEIM [MHG]**

FLUGANBIETER RHEIN-NECKAR AIR

ZEITRAUM 23. März bis 26. Oktober

HÄUFIGKEIT 2 x wöchentlich
(mittwochs und samstags)

zusätzlich freitags am 23. März, 13. April, 20. April,
18. Mai, 19. Oktober und 26. Oktober

FLUGDAUER ca. 1,5 Stunden

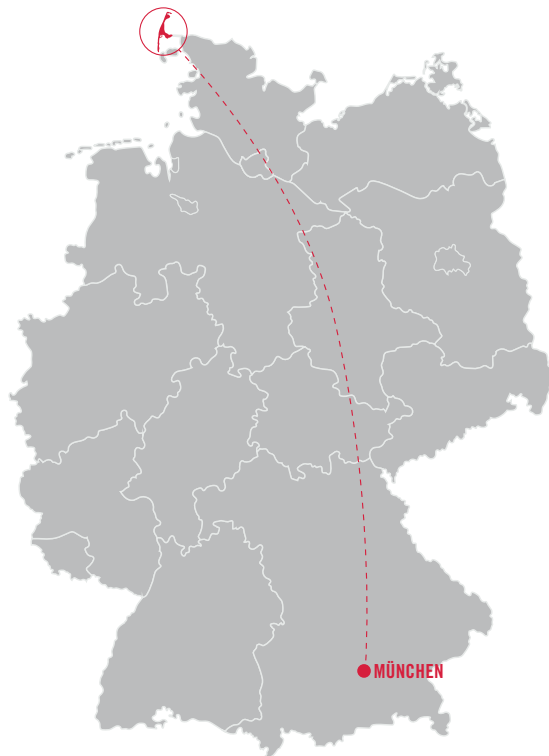
WEITERE INFOS **Achtung:** Check-in schließt 30min vor geplanter Abflugzeit

FLUGZEUG TYP Dornier 328

SITZPLÄTZE ca. 31



Beispielhafter Flugzeugtyp Dornier 328



AB/BIS **MÜNCHEN [MUC]**

FLUGANBIETER LUFTHANSA

ZEITRAUM ganzjährig

HÄUFIGKEIT 12. März 2018 bis 6. Januar 2019:
3 x wöchentlich (dienstags, samstags & sonntags)

zusätzlich mittwochs & freitags
30. April bis 7. Oktober

WEITERE INFOS Saisonabhängig auch öfter.
Achtung: Check-in schließt 30min vor geplanter Abflugzeit

FLUGDAUER ca. 1,5 Stunden

LUFTHANSA

Embraer 190 / Sitzplätze 94



Embraer 195 / Sitzplätze 120



Bombardier CRJ700 / Sitzplätze 70



Bombardier CRJ900 / Sitzplätze 90



Airbus 319 / Sitzplätze 138



Airbus 320 / Sitzplätze 168





AB/BIS **STUTT GART [STR]**

FLUGANBIETER EUROWINGS

ZEITRAUM ab Juli 2018

HÄUFIGKEIT 16. Juli 2018 bis 9. September 2018:
2 x wöchentlich (donnerstags und samstags)

FLUGDAUER ca. 2 Stunden

WEITERE INFOS **Achtung:** Check-in schließt 30min
vor geplanter Abflugzeit

FLUGZEUG TYP Eurowings A320

SITZPLÄTZE 180





AB/BIS **WILHELMSHAVEN**
[WHV]

FLUGANBIETER YOURWAYS

ZEITRAUM ganzjährig

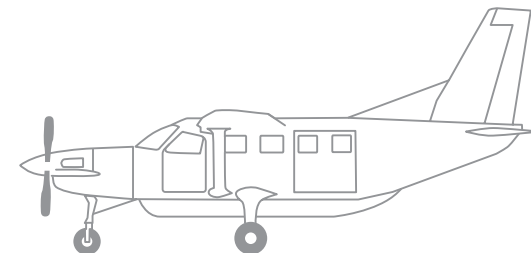
HÄUFIGKEIT mehrmals wöchentlich, donnerstags bis sonntags

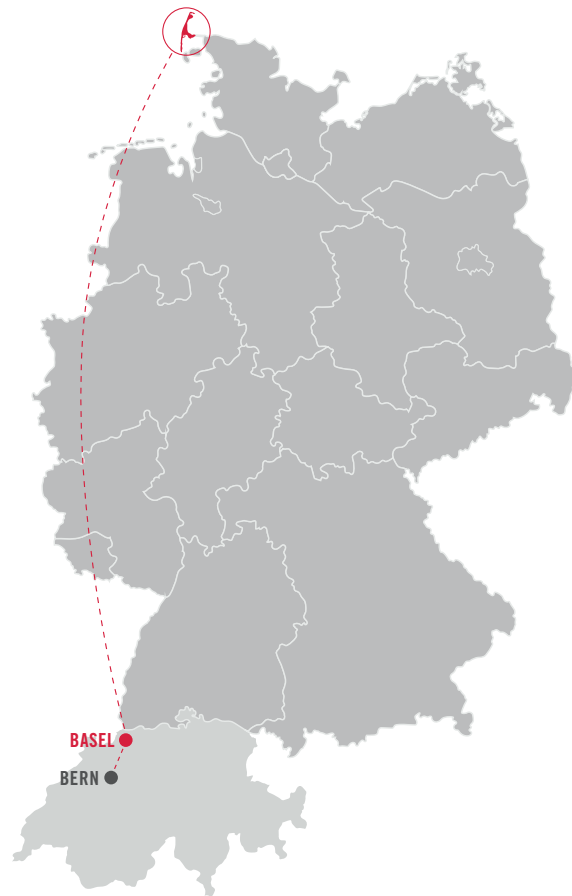
FLUGDAUER ca. 1 Stunde

WEITERE INFOS Reservierung 24h vorher, auch tägliche Flüge:
Tel. +49 (0)4743 95695 90

FLUGZEUG TYP Quest Kodiak

SITZPLÄTZE 8





AB/BIS **BASEL [BSL]**

FLUGANBIETER SKYWORK

ZEITRAUM 5. Mai bis 6. Oktober

HÄUFIGKEIT 1 x wöchentlich (samstags)

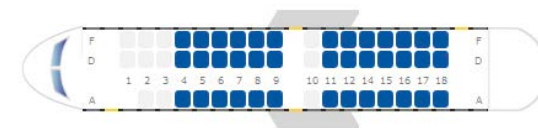
FLUGDAUER ca. 1,5 Stunden

WEITERE INFOS Flug kommt aus Bern. Somit besteht die Möglichkeit ebenfalls ab Bern, mit Zwischenstopp in Basel, nach Sylt zu fliegen.

Achtung: Check-in schließt 30min vor geplanter Abflugzeit.

FLUGZEUG TYP Saab 2000

SITZPLÄTZE 50





AB/BIS **BERN [BRN]**

FLUGANBIETER SKYWORK

ZEITRAUM 5. Mai bis 6. Oktober

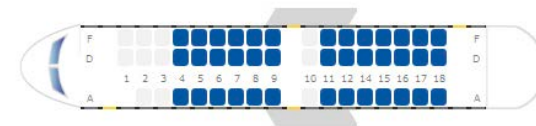
HÄUFIGKEIT 1 x wöchentlich (samstags)

FLUGDAUER ca. 3 Stunden

WEITERE INFOS Flug mit Zwischenstopp in Basel.
Achtung: Check-in schließt 30min vor geplanter Abflugzeit.

FLUGZEUG TYP Saab 2000

SITZPLÄTZE 50





AB/BIS **ZÜRICH [ZRH]**

FLUGANBIETER SWISS

ZEITRAUM 16. April bis 21. Oktober, samstags
16. Juli bis 21. Oktober, donnerstags
2. Juli bis 2. September, dienstags
9. Juli bis 26. August, sonntags

HÄUFIGKEIT —

FLUGDAUER ca. 1,5 Stunden

WEITERE INFOS zahlreiche, weltweite, direkte Anschlüsse via Swiss Zurich World Hub
Achtung: Check-in schließt 30min vor geplanter Abflugzeit

FLUGZEUG TYP Cseries CS100

SITZPLÄTZE Sitzplätze 125





AB/BIS **KLAGENFURT [KLU]**

FLUGANBIETER EUROWINGS

ZEITRAUM 15. April bis 21. Oktober

HÄUFIGKEIT 1 x wöchentlich, sonntags

FLUGDAUER ca. 4,5 Stunden

WEITERE INFOS Mit Zwischenstopp in Köln-Bonn.
Achtung: Check-in schließt 30min
vor geplanter Abflugzeit

FLUGZEUG TYP Diverse Modelle



AB/BIS **SALZBURG [SZG]**

FLUGANBIETER EUROWINGS

ZEITRAUM ganzjährig

HÄUFIGKEIT bis zu 5 x wöchentlich

FLUGDAUER ca. 3 Stunden

WEITERE INFOS Ganzjährig mit Zwischenstopp in Düsseldorf oder Köln-Bonn.

Achtung: Check-in schließt 30min vor geplanter Abflugzeit

FLUGZEUG TYP Diverse Modelle



AB/BIS **WIEN [VIE]**

FLUGANBIETER EUROWINGS

ZEITRAUM ganzjährig

HÄUFIGKEIT 1 x wöchentlich, sonntags

FLUGDAUER ca. 3 Stunden

WEITERE INFOS Ganzjährig mit Zwischenstopp in Düsseldorf oder Köln-Bonn.
Achtung: Check-in schließt 30min vor geplanter Abflugzeit

LUFTHANSA

ganzjährig

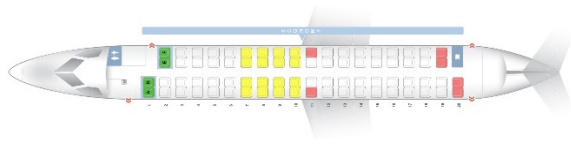
3 x wöchentlich:
mittwochs, freitags, sonntags

ca 4 Stunden

Ganzjährig mit Zwischenstopp in München.
Achtung: Check-in schließt 30min vor geplanter Abflugzeit

FLUGZEUG TYP / SITZPLÄTZE

Bombardier Dash 8 / Sitzplätze 73



Airbus 319 / Sitzplätze 150



Airbus 320 / Sitzplätze 180



DB REGIONALBAHN

REGIONALBAHN Im Regionalverkehr pendeln die Züge des DB Regio zwischen Sylt und Hamburg-Altona. Zum Einsatz kommen dabei die ehemaligen Waggonen der NOB, speziell für diese Strecke angefertigt. In der Regel kommt zwischen Hamburg-Altona und Husum ein Catering-Angebot zum Einsatz.

HÄUFIGKEIT

Erster Zug in der Woche von der Insel um	04:22 Uhr
Letzter Zug nach Hamburg von der Insel um	21:22 Uhr
Letzter Zug nach Husum von der Insel um	23:22 Uhr

WEITERE INFOS www.bahn.de oder www.nah.sh
Achtung: Eingeschränkter Zugverkehr zwischen Hamburg und Elmshorn vom 23. März bis 1. Mai.
 (Stand: März 2018)

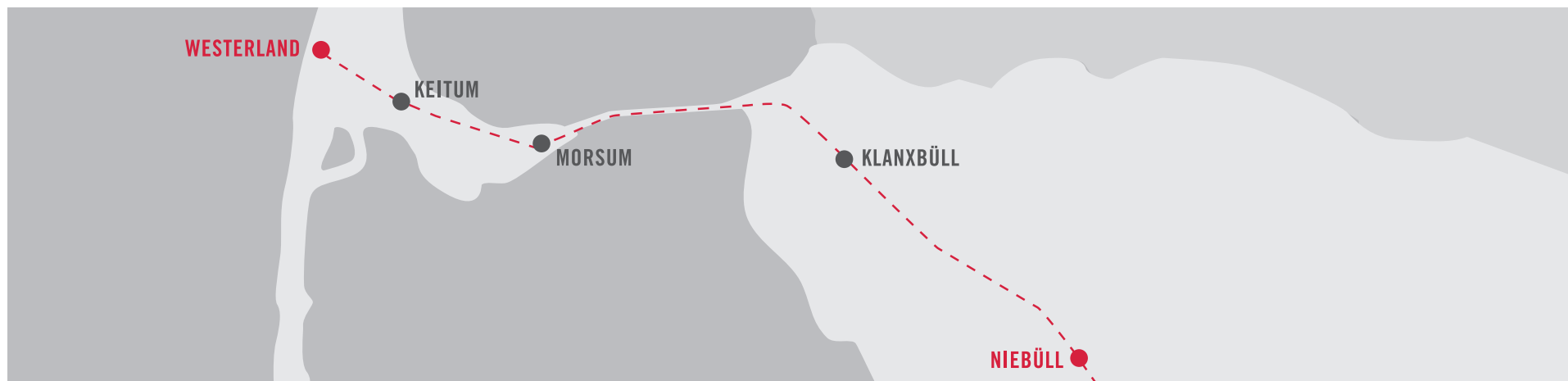
DB SYLT SHUTTLE PLUS

DB SHUTTLE PLUS Der Sylt Shuttle plus steht Reisenden ohne Kraftfahrzeug zwischen Westerland und Bredstedt/Husum bzw. Hamburg-Altona zur Verfügung und schafft somit ein zusätzliches Sitzplatzangebot auf der Marschbahn. Der Sylt Shuttle plus bietet Sitzplätze für bis zu 150 Reisenden, davon 24 Sitzplätze in der 1. Klasse.

HÄUFIGKEIT Zwischen Westerland und Bredstedt (beide Richtungen) fährt der Sylt Shuttle plus alle 60-90 Minuten. Zwischen Westerland und Hamburg-Altona (beide Richtungen) Freitag und Samstag 1 x täglich.

ABFAHRTSZEITEN Erster Zug von Westerland nach Bredstedt 05:35 Uhr
 Erster Zug von Bredstedt nach Westerland 04:40 Uhr

WEITERE INFOS www.syltshuttle.de/syltshuttle-de/syltshuttleplus/





DB PERSONENZUG IC

INTERCITY Mit dem IC können Sie bequem und ohne Umsteigen aus folgenden Städten auf die Insel reisen: Dresden, Berlin, Frankfurt am Main, Köln und Karlsruhe. Von der Insel können Sie zusätzlich direkt nach Stuttgart reisen.

ABFAHRTSZEITEN **Dresden** ab Mo, Di, Do, Fr & Sa ab 06:44 Uhr; ganzjährig
Berlin Südkreuz ab Mo, Di, Do, Fr, Sa 08:37 Uhr - **Westerland an** 14:34 Uhr
Westerland ab 15:26 Uhr - **Berlin Südkreuz an** Mo, Di, Do, Fr & So 21:20 Uhr
Dresden Hbf an Mo, Di, Do, Fr & So 23:07 Uhr; ganzjährig

Frankfurt / Main ab 06:38 Uhr - **Westerland an** 16:34 Uhr
ganzjährig; täglich
Westerland ab 13:26 Uhr - **Frankfurt / Main an** 23:12 Uhr
2. Mai bis 4. November; täglich

Köln Hbf ab 09:09 Uhr - **Westerland an** 16:34 Uhr, ab Juni täglich
Westerland ab 09:26 Uhr - **Köln an** 16:50 Uhr, ab Mitte Mai täglich

Karlsruhe ab 09:05 Uhr - **Westerland an** 19:04 Uhr
täglich: 2. bis 29. Mai; 4. bis 22. Juni; 13. August bis 9. September
Westerland ab 10:56 Uhr - **Karlsruhe an** 20:52 Uhr
täglich: 19. Mai bis 9. September

Westerland ab 09:26 Uhr - **Stuttgart an** 20:24 Uhr, ganzjährig; täglich

WEITERE INFOS www.bahn.de / **Achtung:** Eingeschränkter Zugverkehr zwischen Hamburg und Elmshorn vom 23. März bis 1. Mai.

DB SYLT SHUTTLE

DB SHUTTLE Doppelstockwagen (max. 150 PKW pro Zug)

HÄUFIGKEIT Der Autozug fährt alle 60 bis 90 Minuten. Die Überfahrt nach Westerland über den Hindenburgdamm dauert knapp 40 Minuten und es gibt täglich ca. 40 Überfahrten.

ABFAHRTSZEITEN

Erste Abfahrt ab Niebüll um	05:05 Uhr
Erste Abfahrt von Sylt um	05:30 Uhr
Letzte Abfahrt ab Niebüll um	21:05 Uhr
Letzte Abfahrt von Sylt um	21:30 Uhr

PREISE

Ticketpreis Hin- und Rückfahrt	96,- €
DiMiDo Hin- und Rückfahrt	83,- €

WEITERE INFOS www.syltshuttle.de

AUTOZUG Sylt RDC AUTOZUG

RDC AUTOZUG Flachwagen (max. 75 PKW)

HÄUFIGKEIT Die Überfahrt dauert knapp 40 Minuten. Ca. 14 Mal pro Tag gibt es Überfahrten mit dem RDC Autozug von und nach Sylt.

ABFAHRTSZEITEN

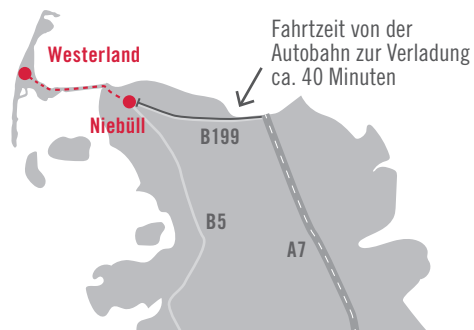
	Winter	Sommer
Erste Abfahrt ab Niebüll um	06:05 Uhr	06:05 Uhr
Erste Abfahrt von Sylt um	06:00 Uhr	06:00 Uhr
Letzte Abfahrt ab Niebüll um	20:05 Uhr	20:05 Uhr
Letzte Abfahrt von Sylt um	19:00 Uhr	20:00 Uhr

PREISE

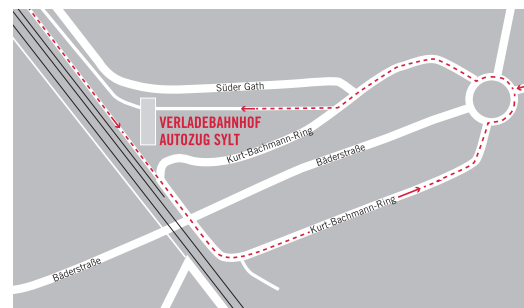
Di, Mi, Do	81,- €
Fr, Sa, So, Mo	89,- €

WEITERE INFOS www.autozug-sylt.de

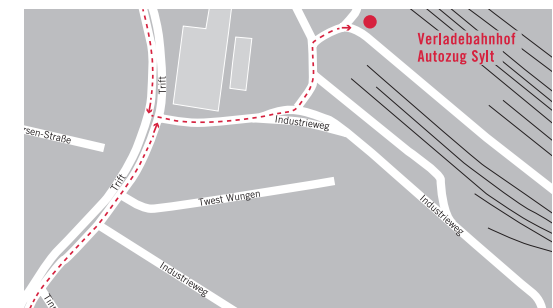
ANFAHRT

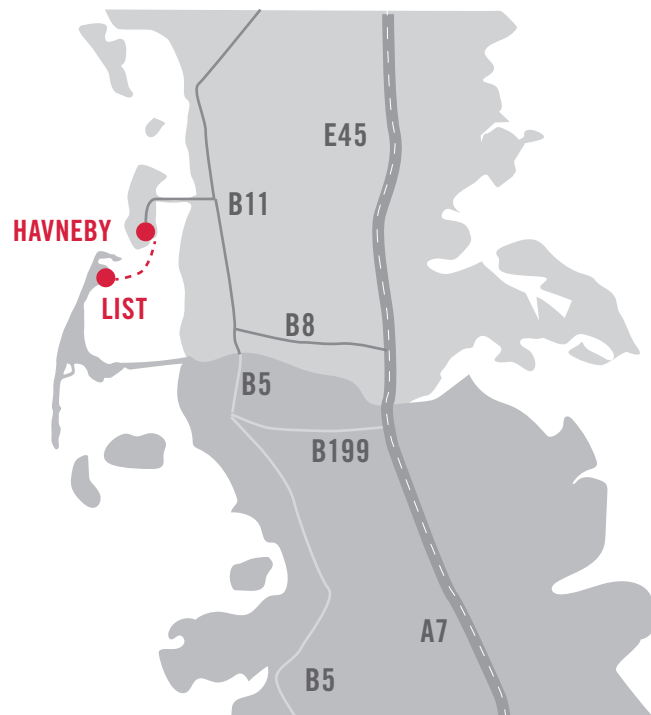


NIEBÜLL Kurt-Bachmann-Ring 2



WESTERLAND Industriestraße 18





SYLT FÄHRE

FÄHRE Mit der Autofähre gelangt man bequem von der, über einen Damm befahrbaren, dänischen Insel Rømø in ca. 40 Min. nach Sylt/List. Fahrten können reserviert werden. Ein Restaurant an Bord ist vorhanden. Ab Hamburg sind rund 45 Minuten mehr Fahrtzeit einzuplanen als über Niebüll.

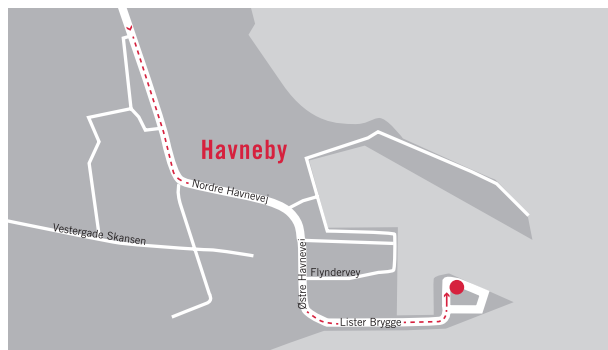
HÄUFIGKEIT bis zu 18 Abfahrten am Tag

ABFAHRTSZEITEN

Im Sommer erste Abfahrt von Rømø	05:15 Uhr
von List/Sylt	06:00 Uhr
Im Sommer letzte Abfahrt von Rømø	20:30 Uhr
von List/Sylt	21:25 Uhr

PREISE Ticketpreis PKW Hin- und Rückfahrt 72,- €
Günstige Rabattaktionen in der Nebensaison.

DÄNEMARK – RØMØ – HAVNEBY Kilebryggen 10



DEUTSCHLAND – SYLT – LIST Am Fähranleger





MEER. LEIDENSCHAFT. LEBEN.

KONTAKT

Sylt Marketing GmbH
Stephanstraße 6
25980 Sylt / Westerland

Telefon: 04651 / 82 02 - 0

Fax: 04651 / 82 02 - 22

info@sylt.de

www.sylt.de

Alle Angaben erfolgen nach sorgfältiger Prüfung, ohne Gewähr auf Richtigkeit und Vollständigkeit; Irrtümer und Änderungen vorbehalten.